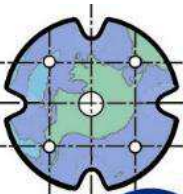


MATCO



Parfumerie • Chimie • Savonnerie

Pharmaceutique • Cosmétique

MATERIEL INDUSTRIEL

Tél. : 02 32 30 00 12 / Fax : 02 32 30 71 76

www.matco-france.com

FRANCE

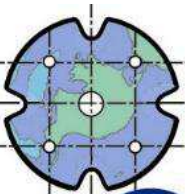
ZI N°1 Les Fontenelles - Route de Louviers - 27190 CONCHES-EN-DUCHE - FRANCE

e-mail : info@matco-france.fr

REMPPLISSEUSE MF 2BSV



matco



Parfumerie • Chimie • Savonnerie

Pharmaceutique • Cosmétique

MATERIEL INDUSTRIEL

Tél. : 02 32 30 00 12 / Fax : 02 32 30 71 76

www.matco-france.com

FRANCE

ZI N°1 Les Fontnelles - Route de Louviers - 27190 CONCHES-EN-DUCHE - FRANCE

e-mail : info@matco-france.fr

MODE D'EMPLOI

Réglage de la hauteur du liquide dans le flacon :

Déposez le joint conique 1

Déposez l'ensemble extensible de réglage 2

Laissez en place le nombre de rondelles nécessaires au pré-réglage

Remplacez la pièce 2 et 1

Effectuez le réglage final en vissant ou dévissant l'ensemble extensible 2 puis serrez manuellement le contre écrou.

Réglage de la tête


Placez 2 flacons sur la tablette

A l'aide de la clé prévue à cet effet, débloquez la vis de réglage.

Faites coulisser l'ensemble support de bec le long de la colonne.

Mettez les becs en appui sur les cols des flacons.

Exercez une légère pression (environ 1 cm) et resserrez la vis pour bloquer la tête.



2

1

ZI N°1 Les Fontenelles - Route de Louviers - 27190 CONCHES-EN-OUCHE - FRANCE
e-mail : info@matco-france.fr

COMPOSITION :

Elle se compose :

- D'un châssis équipé d'un plateau élévateur (commandé par une pédale) sur lequel sont placés manuellement les flacons à remplir.
- Coulissant le long d'une colonne, une potence sur laquelle sont fixés les 2 becs de remplissage, permettant le réglage en fonction de la hauteur des flacons.
- Les 2 becs sont munis d'un ensemble de bagues permettant un pré réglage.
- Une bague extensible avec un dispositif de verrouillage permet d'ajuster le réglage final de la hauteur du liquide dans le flacon.

CARACTERISTIQUES TECHNIQUES

Capacité de remplissage de 3 à 300 ml pour flacon verre.

Commande pneumatique air comprimé de 0.5 à 4 Bars.

Pompe à vide à effet Venturi

Bocal de récupération des retours.

Peut-etre équipée avec des becs de 2, 4, 6 ou 8 mm

Production horaire : 1000 pièces en 100 ml

DIMENSIONS :

| | |
|------------|---------|
| Hauteur | 1650 mm |
| Largeur | 700 mm |
| Profondeur | 700 mm |
| Poids | 30 Kg |

ZI N°1 Les Fontnelles - Route de Louviers - 27190 CONCHES-EN-DUCHE - FRANCE
e-mail : info@matco-france.fr

UTILISATION

Raccordez la remplisseuse à un circuit d'air comprimé 4 Bars.

Après avoir effectué les réglages de niveau liquide dans les flacons ainsi que le réglage de la hauteur de la tête, placez les tubes d'aspiration liquide dans la cuve de stockage (en s'assurant de la position verticale des clapets anti-retour) et appuyez sur la pédale.

Placez 2 flacons sur la tablette mobile.

Relâchez doucement la pédale.

Le col des flacons entrant en contact avec le joint, provoquera le remplissage immédiat du flacon.

Appuyez à nouveau sur la pédale pour stopper le remplissage et remplacez les flacons pleins par 2 flacons vides.